




TYLÖ®

P O Ê L E
C O M B I

S e n s e
S p o r t



**NORDIQUE
FRANCE**
Sauna - Hammam - Spa



La société Nordique France a vu le jour en 1973, lorsque le sauna était un produit alors inconnu en France. Forts d'un savoir-faire reconnu depuis plus de quatre décennies, notre notoriété s'est bâtie autour de la commercialisation et l'installation de matériel de bien-être haut de gamme. Nous proposons une large sélection d'équipements sauna, hammam et spa à usage privé ou professionnel.

Standard, sur-mesure, en intérieur ou en extérieur...Parce que votre bien-être est notre passion, et que chaque projet est unique, Nordique France met tout en oeuvre pour répondre à vos exigences en vous proposant des produits, un accompagnement et un service de grande qualité.

C'est en 1949 que l'aventure Tylö naît de l'imagination d'un électricien suédois dont l'ingéniosité et la motivation lui ont permis de développer des appareils de chauffage plus petits et plus efficaces, rendant ainsi plus robustes et fiables les machines de l'époque.

Avec beaucoup d'imagination et une quête sans relâche de qualité, de précision et d'innovation, Tylö est devenu au fil du temps le leader incontesté du sauna scandinave.

Mais Tylö représente avant tout une marque forte à l'expertise inégalée, avec une grande expérience dans la conception et la fabrication de produits de grande qualité, le tout en regroupant toutes les caractéristiques du savoir-faire scandinave : design, innovation, élégance et fiabilité.



POÊLE SENSE COMBI SPORT EN DÉTAILS

LES MEILLEURES RÉSISTANCES

Tylö est le seul fabricant de sauna à créer et produire ses propres résistances, qui constituent le coeur du poêle et assurent une longévité inégalée.

HAUTES PERFORMANCES

La garantie d'un bain de sauna agréable quelle que soit la température et le mode choisi (sec ou humide).

MONTÉE EN TEMPÉRATURE RAPIDE

Des grilles latérales favorisent une circulation efficace de l'air et un fonctionnement économique.

FAIBLE CONSOMMATION D'ÉNERGIE

Des tests finlandais et suédois (SEMKO) ont démontré que les poêles Tylö consommaient moins d'énergie que leurs concurrents.

STABILITÉ DE LA TEMPÉRATURE

Un système à 2 temps assure une température remarquablement stable et une consommation d'énergie minimale.

ÉVAPORATION OPTIMISÉE

La profondeur du bac à pierre et le contact direct de ces dernières avec les résistances garantissent une évaporation à 100% de l'eau projetée.

HUMIDIFICATEUR D'AIR INTÉGRÉ

Optimise le degré d'humidité dès la mise en route du poêle.

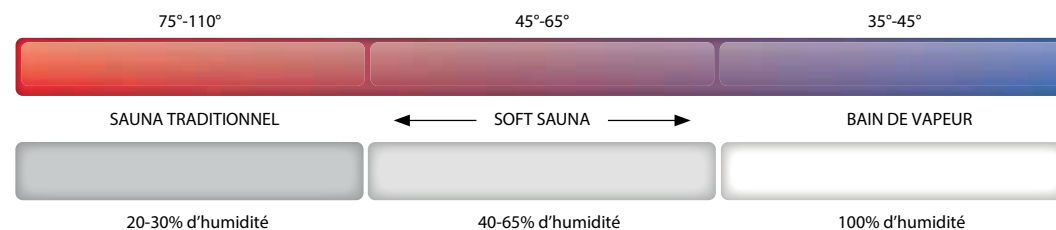
GARANTIE ÉTENDUE

3 ans pièces pour un usage professionnel.
5 ans pièces pour un usage privé et familial.



Le poêle électrique pour sauna Tylö Sense Combi Sport figure parmi les produits les plus performants du marché. Il permet d'alterner au gré de vos envies entre sauna sec et sauna humide dans une même cabine sauna.

La température du sauna traditionnel est comprise entre 70 et 100°C avec une humidité relative de 10 à 25% tandis que celle du sauna humide se situe entre 45 et 65°C avec une humidité comprise entre 40 et 65% (Combi).



Ce poêle électrique de qualité reprend les éléments qui ont construit la réputation des poêles Tylö en y ajoutant une cuve de vapeur et de nouvelles fonctionnalités.

Un tableau de commande électrique permet de sélectionner le type de bain de sauna, la durée, le taux d'humidité, et la température souhaitée. Il est également doté d'une fonction de séchage automatique de la cabine.

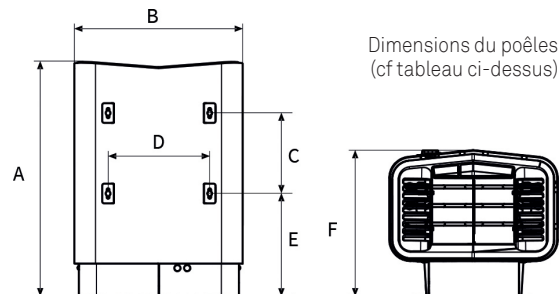
POÊLE SENSE COMBI SPORT



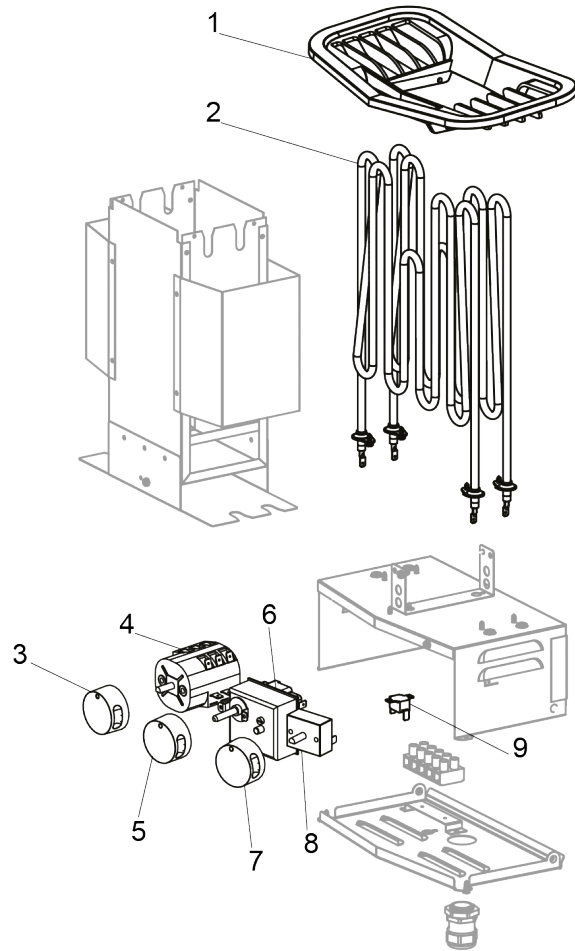
SENSE COMBI SPORT

CARACTÉRISTIQUES TECHNIQUES

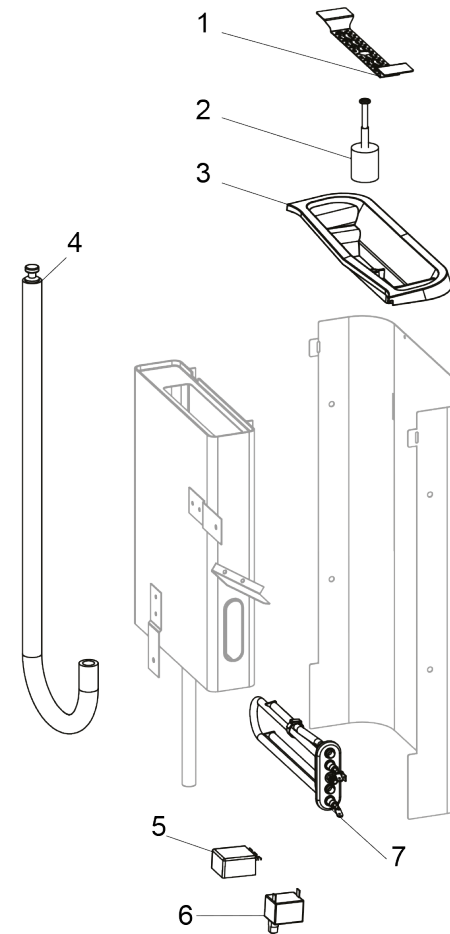
Poêle Sauna modèle	Réf	Puissance kW	Volume Sauna min/max m ³	Distance cloisons latérales	Hauteur sous plafond mini	Tableau de commande adapté	Poids sans pierres	Quantité de pierres	Dimensions en mm (voir plan ci-dessous)					
									A	B	C	D	E	F
Sense Combi Sport 4	6220 2060	4,5	2 - 4	20mm	1900 mm	Intégré	13,4 kg	7 kg	490	348	-	245	-	274



POÊLE SENSE COMBI SPORT - VUE ÉCLATÉE



1. 9600 0900 - Grille
2. 9600 0902 / 2 x 2,2 kW - Résistance tubulaire
3. 9600 0904 - Minuteur
4. 9600 0012 - Minuteur 9+3 6 pôles
5. 9600 0906 - Bouton de thermostat
6. 9600 0908 - Thermostat
7. 9600 0910 - Bouton de réglage de la vapeur
8. 9600 0912 - Sélecteur de mode
9. 9600 0914 - Thermostat de sécurité



1. 9600 0916 - Grille pour herbes aromatiques
2. 9600 0918 - Flotteur
3. 9600 0920 - Grille de remplissage
4. 9600 0731 - Flexible avec bouchon
5. 9600 0922 - Thermostat Réservoir
6. 9600 0924 - Protection thermique Réservoir
7. 9600 0926 - Résistance tubulaire



La passion du bien-être depuis 1973

EN SAVOIR PLUS SUR NORDIQUEFRANCE.COM

Reproduction interdite - Photos non contractuelles

Le fabricant se réserve le droit d'apporter des modifications dans le choix des matériaux, la construction et le design des produits, sans préavis.